

Cooper Lighting Solutions Photometric Lab
1121 Highway 74 South
Peachtree City, GA 30269



Scaled data based on original data using
LM-79-2019 Approved Method: Electrical and Photometric Measurements of Solid-
State Lighting Products

Test Report Prepared for
Cooper Lighting Solutions

Brand: IRiS

Report Number: P1248318

Luminaire Tested: P3A05R109027DE010 E3D1B

Issue Date: 1/30/2026

Test Information

Test Method: LM-79-2019
Report Number: P1248318
TEST IS SCALED FROM IESNA LM-79-08 TEST DATA (G1-2501-338-19)
Test Lab: INNOVATION CENTER
Issue Date: 1/30/2026
Manufacturer: COOPER LIGHTING SOLUTIONS
Product Line: IRiS
Catalog Number: P3A05R109027DE010 E3D1B
Description: 3in Adjustable LED luminaire with, R10 optic, 2700K CCT AND, 90CRI , E3D1B TRIM
Light Source: -
Ballast/Driver: -

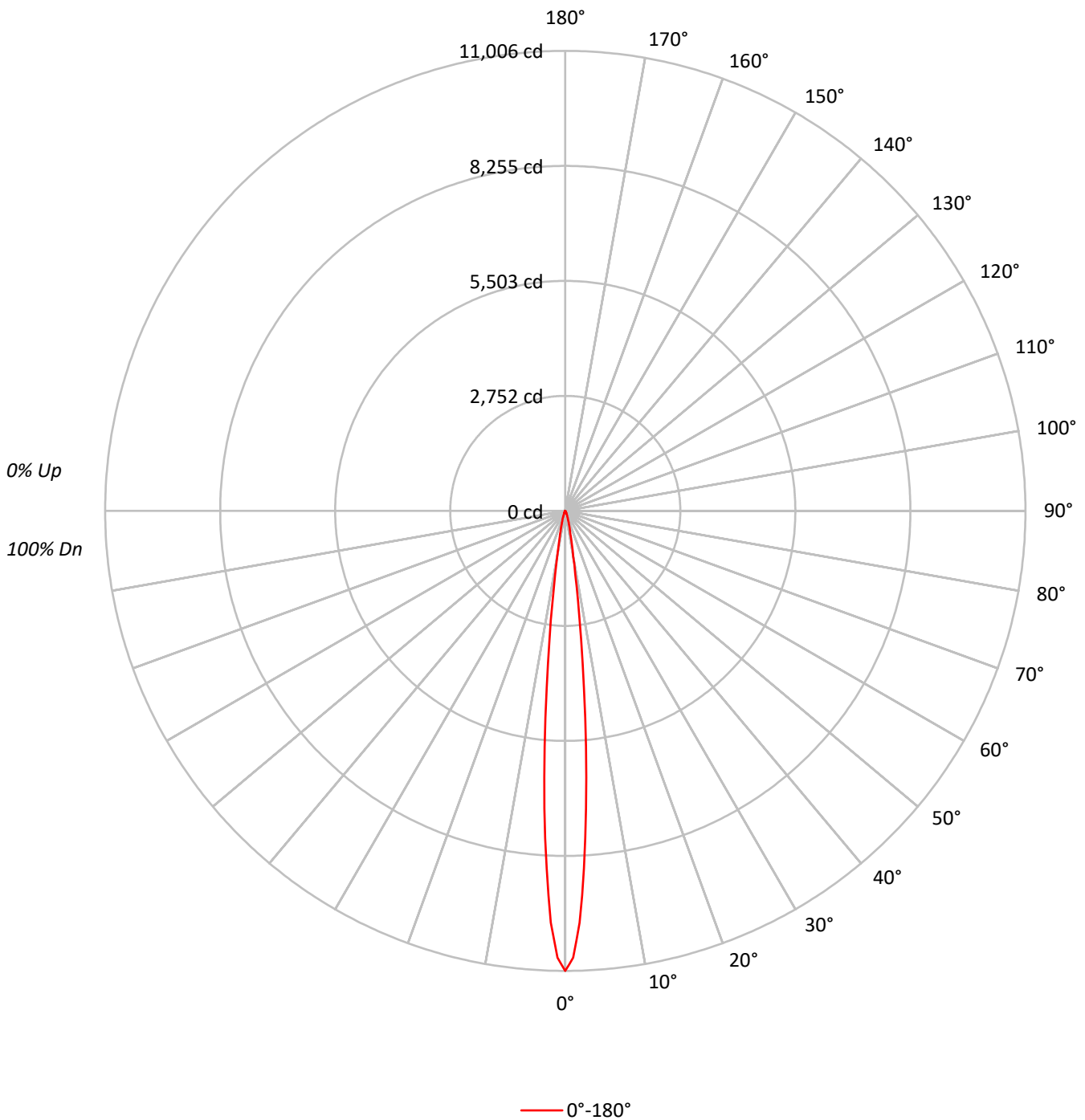
Summary

Lumens per Lamp: N/A
Luminaire Lumens: 533.0 lumens
Efficiency: N/A
Efficacy: 67.5 lumens/watt
Spacing Criteria (0/90/45): 0.18 / 0.18 / 0.18
Luminous Opening: Circular (Dia: 0.25' x H: 0')
CIE Type: Direct

Input Watts (W): 7.9
Input Voltage (V): NR
Input Current (Ain): NR
Voltage Rise (V): NR
Power Factor: NR
Total Harmonic Distortion (THDi): NR
Frequency (hertz): 60
Stabilization Time: NR
Operation Time: NR
Ambient Temperature (°C): NR
Test Distance: 24 FT

TEST NUMBER: P1248318
CATALOG NUMBER: P3A05R109027DE010 E3D1B

Luminous Intensity Polar Plot





TEST NUMBER: P1248318
 CATALOG NUMBER: P3A05R109027DE010 E3D1B

COEFFICIENT OF UTILIZATION - ZONAL CAVITY METHOD:

RF	20				20				20				20				20				
RC	80				70				50				30				10			0	
RW	70	50	30	10	70	50	30	10	50	30	10	50	30	10	50	30	10	50	30	10	0
RCR																					
0	119	119	119	119	116	116	116	116	111	111	111	106	106	106	102	102	102	100	100	100	100
1	116	114	113	111	114	112	111	110	108	107	106	105	104	103	101	101	100	99	99	99	99
2	113	110	108	106	111	109	107	105	106	104	103	103	102	101	100	99	98	98	98	98	97
3	111	107	104	102	109	106	103	101	104	102	100	101	100	98	99	98	97	97	97	97	96
4	109	105	102	99	107	104	101	99	102	99	98	100	98	97	98	97	96	98	97	96	95
5	107	102	99	97	105	101	99	97	100	98	96	99	97	95	97	96	94	97	96	94	93
6	105	100	97	95	104	100	97	95	98	96	94	97	95	94	96	95	93	96	95	93	92
7	103	99	96	93	102	98	95	93	97	95	93	96	94	92	95	93	92	95	93	92	91
8	102	97	94	92	101	97	94	92	96	93	92	95	93	91	94	92	91	94	92	91	90
9	100	96	93	91	100	95	93	91	95	92	90	94	92	90	93	91	90	93	91	90	89
10	99	94	92	90	98	94	91	90	94	91	89	93	91	89	92	91	89	92	91	89	88

AVERAGE LUMINANCE (cd/sqm):

	0°
0°	2413315
5°	1246728
10°	245019
15°	77140
20°	33696
25°	14904
30°	8027
35°	4230
40°	1517
45°	558
50°	0
55°	0
60°	0
65°	0
70°	0
75°	0
80°	0
85°	0

MAXIMUM LUMINANCE 45°-90°:

Horizontal Angle: 0°
 Vertical Angle: 47.5°
 Luminance: 584 cd/sqm



TEST NUMBER: P1248318
 CATALOG NUMBER: P3A05R109027DE010 E3D1B

ZONAL LUMENS:

Zone	Lumens	% Fixture
0°-10°	381.0	71.5
10°-20°	108.3	20.3
20°-30°	31.6	5.9
30°-40°	10.3	1.9
40°-50°	1.8	0.3
50°-60°	0.0	0.0
60°-70°	0.0	0.0
70°-80°	0.0	0.0
80°-90°	0.0	0.0
90°-100°	0.0	0.0
100°-110°	0.0	0.0
110°-120°	0.0	0.0
120°-130°	0.0	0.0
130°-140°	0.0	0.0
140°-150°	0.0	0.0
150°-160°	0.0	0.0
160°-170°	0.0	0.0
170°-180°	0.0	0.0
0°-30°	520.9	97.7
0°-40°	531.2	99.7
0°-60°	533.0	100.0
0°-90°	533.0	100.0
90°-120°	0.0	0.0
90°-150°	0.0	0.0
90°-180°	0.0	0.0
0°-180°	533.0	100.0

CANDELA DISTRIBUTION:

	0°	Flux
0°	11006	
5°	5664	381
15°	340	108
25°	62	32
35°	16	10
45°	2	2
55°	0	0
65°	0	0
75°	0	0
85°	0	0
90°	0	



TEST NUMBER: P1248318
CATALOG NUMBER: P3A05R109027DE010 E3D1B

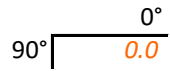
CANDELA DISTRIBUTION (FULL):

0°	
0°	11005.6
1°	10688.7
2°	9859.5
3°	8558.4
4°	7135.8
5°	5663.9
6°	4271.3
7°	3093.4
8°	2176.1
9°	1530.0
10°	1100.4
11°	815.2
12°	626.8
13°	503.5
14°	410.2
15°	339.8
17.5°	225.4
20°	144.4
22.5°	91.6
25°	61.6
27.5°	44.0
30°	31.7
32.5°	22.9
35°	15.8
37.5°	10.6
40°	5.3
42.5°	3.5
45°	1.8
47.5°	1.8
50°	0.0
52.5°	0.0
55°	0.0
57.5°	0.0
60°	0.0
62.5°	0.0
65°	0.0
67.5°	0.0
70°	0.0
72.5°	0.0
75°	0.0
77.5°	0.0
80°	0.0
82.5°	0.0
85°	0.0
87.5°	0.0



TEST NUMBER: P1248318
CATALOG NUMBER: P3A05R109027DE010 E3D1B

CANDELA DISTRIBUTION (continued):



LM-79-2019: Approved Method: Electrical and Photometric Measurements of Solid-State Lighting Products

Report Prepared for

Cooper Lighting Solutions

IRiS

Report Number: SP1-2504-409-27

Test Date: 05/16/2025

Luminaire Tested: LD3A13R159027D010 E3D1H

Data in this report applies to families of products including LD3A

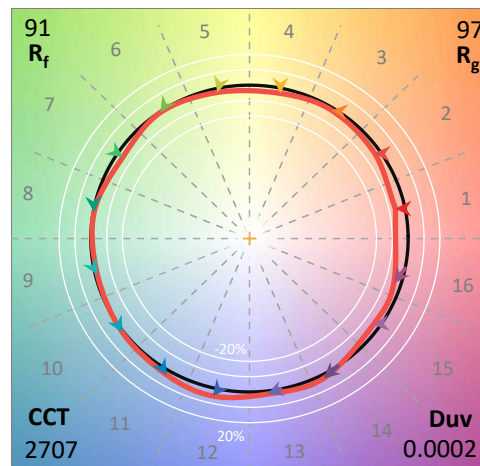
Test Information

Test Method: LM-79-2019
 Report Number: SP1-2504-409-27
 Test Lab: COOPER LIGHTING SOLUTIONS
 Photometer: SP1 - 76IN SPHERE
 Measurement Geometry: 4π
 Issue Date: 01/06/2026
 Manufacturer: COOPER LIGHTING SOLUTIONS
 Product Line: IRiS
 Catalog Number: **LD3A13R159027D010 E3D1H**
 Description: 3in Adjustable LED luminaire with, R15 optic, 2700K CCT AND, 90CRI LEDS, E3D1H TRIM

Spectral Parameters

CCT (K): 2707
 CIE u': 0.2622
 CIE v': 0.5275
 Duv: 0.0002
 CIE x: 0.4597
 CIE y: 0.4111
 CIE z: 0.1292
 Peak Wavelength (nm): 618
 Dominant Wavelength (nm): 584
 Purity: 61.37764
 Rf: 91.2
 Rg: 97.1

CRI (Ra): 92.2
 R1: 93.3
 R2: 98.1
 R3: 97.1
 R4: 93.2
 R5: 93.7
 R6: 97.0
 R7: 88.8
 R8: 76.6
 R9: 50.2
 R10: 95.3
 R11: 96.2
 R12: 85.7
 R13: 94.9
 R14: 99.3
 R15: 87.0



Test Conditions

Stabilization Time: 48M
 Operation Time: 1H 48M
 Sphere Temperature (°C): 25.0

REPORT NUMBER: SP1-2504-409-27

Measurement and Test Equipment			
Instrument	Identification Number	Calibration Date	Calibration Due Date
Photometer	76INCH SPHERE IN0058	12/16/2024	6/16/2025
Power Meter	XITRON INXT2011004	1/21/2025	1/21/2026
AC Power Source	CHROMA 61603 IN0063	10/22/2024	10/22/2025
DC Power Source	AGILENT E3634A IN0208	10/22/2024	10/22/2025
Sphere Thermometer	ONSET IN0085	10/22/2024	10/22/2025
Room Thermometer	ONSET IN0046	10/22/2024	10/22/2025

REPORT NUMBER: SP1-2504-409-27

CIE 1931 Chromaticity Diagram



CIE 1931 Chromaticity Diagram with 2017 ANSI 7-Step and 4-Step Quadrangles

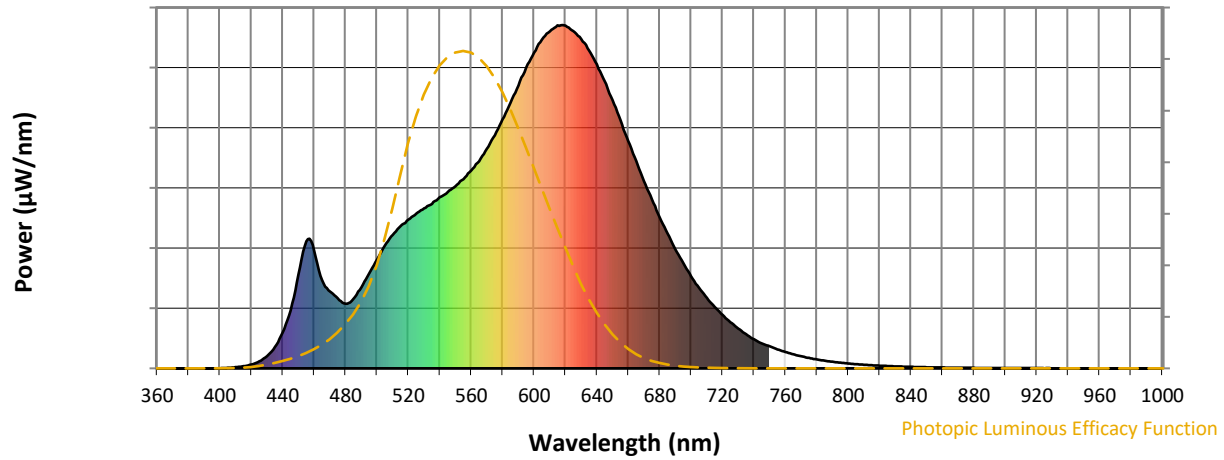


CCT = 2707K
 CIE x = 0.4597
 CIE y = 0.4111
 Duv = 0.0002

Point lies inside the ANSI 2700K 4-step quadrangle

REPORT NUMBER: SP1-2504-409-27

Photopic Flux vs. Wavelength



Photopic Lumens: NR

λ (nm)	Power W [^] /nm	Lumens (ϕ /nm)	λ (nm)	Power W [^] /nm	Lumens (ϕ /nm)	λ (nm)	Power W [^] /nm	Lumens (ϕ /nm)	λ (nm)	Power W [^] /nm	Lumens (ϕ /nm)	λ (nm)	Power W [^] /nm	Lumens (ϕ /nm)
360	0	NR	490	236	NR	620	998	NR	750	64	NR	880	1	NR
365	0	NR	495	276	NR	625	983	NR	755	55	NR	885	1	NR
370	0	NR	500	317	NR	630	960	NR	760	48	NR	890	1	NR
375	0	NR	505	357	NR	635	927	NR	765	41	NR	895	1	NR
380	0	NR	510	389	NR	640	885	NR	770	35	NR	900	1	NR
385	0	NR	515	414	NR	645	836	NR	775	30	NR	905	1	NR
390	0	NR	520	434	NR	650	781	NR	780	26	NR	910	1	NR
395	0	NR	525	450	NR	655	723	NR	785	22	NR	915	1	NR
400	1	NR	530	466	NR	660	662	NR	790	19	NR	920	1	NR
405	2	NR	535	480	NR	665	604	NR	795	16	NR	925	0	NR
410	3	NR	540	498	NR	670	546	NR	800	14	NR	930	0	NR
415	6	NR	545	514	NR	675	492	NR	805	12	NR	935	0	NR
420	11	NR	550	530	NR	680	440	NR	810	10	NR	940	0	NR
425	20	NR	555	551	NR	685	393	NR	815	9	NR	945	0	NR
430	35	NR	560	577	NR	690	347	NR	820	8	NR	950	0	NR
435	62	NR	565	604	NR	695	306	NR	825	7	NR	955	0	NR
440	104	NR	570	640	NR	700	268	NR	830	6	NR	960	0	NR
445	168	NR	575	679	NR	705	235	NR	835	5	NR	965	0	NR
450	272	NR	580	726	NR	710	205	NR	840	4	NR	970	0	NR
455	370	NR	585	774	NR	715	179	NR	845	4	NR	975	0	NR
460	344	NR	590	824	NR	720	156	NR	850	3	NR	980	0	NR
465	257	NR	595	877	NR	725	134	NR	855	3	NR	985	0	NR
470	224	NR	600	920	NR	730	116	NR	860	2	NR	990	0	NR
475	204	NR	605	957	NR	735	100	NR	865	2	NR	995	0	NR
480	188	NR	610	982	NR	740	85	NR	870	2	NR	1000	0	NR
485	202	NR	615	999	NR	745	73	NR	875	2	NR			

REPORT NUMBER: SP1-2504-409-27

Scotopic Flux vs. Wavelength



Scotopic Lumens: NR

S/P: 1.31

λ (nm)	Power W [^] /nm	Lumens (ϕ /nm)	λ (nm)	Power W [^] /nm	Lumens (ϕ /nm)	λ (nm)	Power W [^] /nm	Lumens (ϕ /nm)	λ (nm)	Power W [^] /nm	Lumens (ϕ /nm)	λ (nm)	Power W [^] /nm	Lumens (ϕ /nm)
360	0	NR	490	236	NR	620	998	NR	750	64	NR	880	1	NR
365	0	NR	495	276	NR	625	983	NR	755	55	NR	885	1	NR
370	0	NR	500	317	NR	630	960	NR	760	48	NR	890	1	NR
375	0	NR	505	357	NR	635	927	NR	765	41	NR	895	1	NR
380	0	NR	510	389	NR	640	885	NR	770	35	NR	900	1	NR
385	0	NR	515	414	NR	645	836	NR	775	30	NR	905	1	NR
390	0	NR	520	434	NR	650	781	NR	780	26	NR	910	1	NR
395	0	NR	525	450	NR	655	723	NR	785	22	NR	915	1	NR
400	1	NR	530	466	NR	660	662	NR	790	19	NR	920	1	NR
405	2	NR	535	480	NR	665	604	NR	795	16	NR	925	0	NR
410	3	NR	540	498	NR	670	546	NR	800	14	NR	930	0	NR
415	6	NR	545	514	NR	675	492	NR	805	12	NR	935	0	NR
420	11	NR	550	530	NR	680	440	NR	810	10	NR	940	0	NR
425	20	NR	555	551	NR	685	393	NR	815	9	NR	945	0	NR
430	35	NR	560	577	NR	690	347	NR	820	8	NR	950	0	NR
435	62	NR	565	604	NR	695	306	NR	825	7	NR	955	0	NR
440	104	NR	570	640	NR	700	268	NR	830	6	NR	960	0	NR
445	168	NR	575	679	NR	705	235	NR	835	5	NR	965	0	NR
450	272	NR	580	726	NR	710	205	NR	840	4	NR	970	0	NR
455	370	NR	585	774	NR	715	179	NR	845	4	NR	975	0	NR
460	344	NR	590	824	NR	720	156	NR	850	3	NR	980	0	NR
465	257	NR	595	877	NR	725	134	NR	855	3	NR	985	0	NR
470	224	NR	600	920	NR	730	116	NR	860	2	NR	990	0	NR
475	204	NR	605	957	NR	735	100	NR	865	2	NR	995	0	NR
480	188	NR	610	982	NR	740	85	NR	870	2	NR	1000	0	NR
485	202	NR	615	999	NR	745	73	NR	875	2	NR			

REPORT NUMBER: SP1-2504-409-27

Melanopic Flux vs. Wavelength



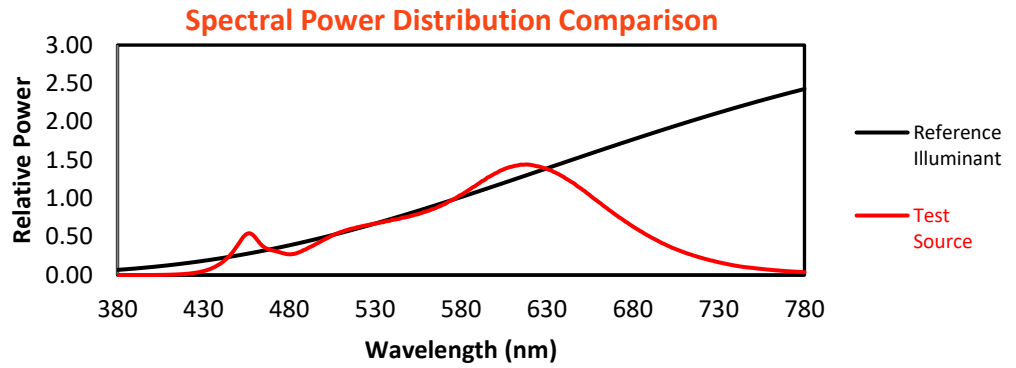
Melanopic Lumens: NR

M/P: 2.5

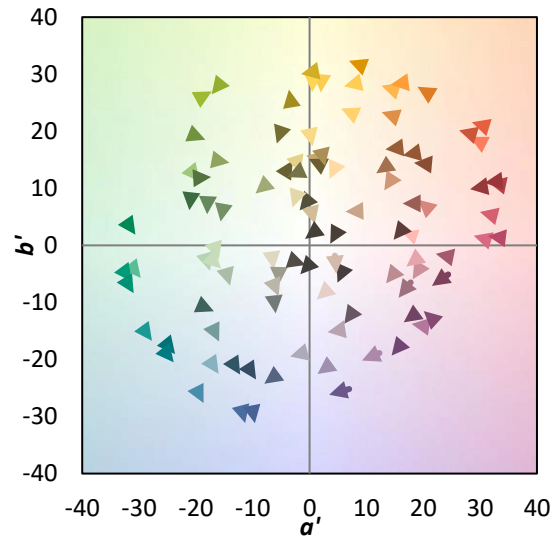
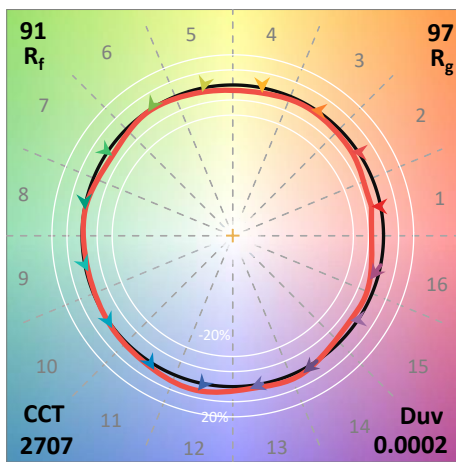
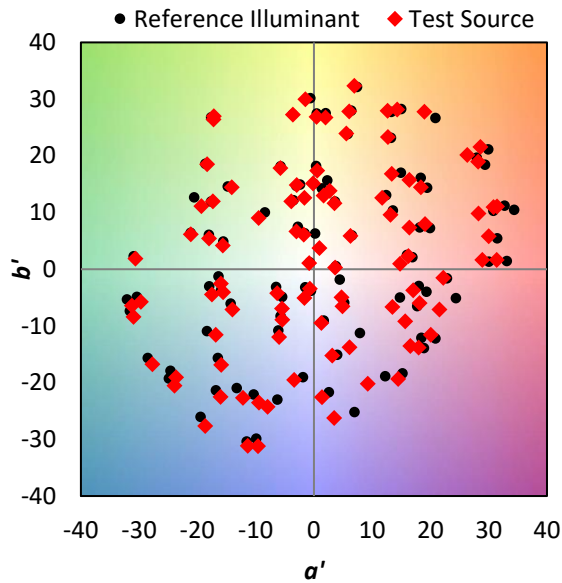
λ (nm)	Power W [^] /nm	Lumens (φ/nm)	λ (nm)	Power W [^] /nm	Lumens (φ/nm)	λ (nm)	Power W [^] /nm	Lumens (φ/nm)	λ (nm)	Power W [^] /nm	Lumens (φ/nm)	λ (nm)	Power W [^] /nm	Lumens (φ/nm)
360	0	NR	490	236	NR	620	998	NR	750	64	NR	880	1	NR
365	0	NR	495	276	NR	625	983	NR	755	55	NR	885	1	NR
370	0	NR	500	317	NR	630	960	NR	760	48	NR	890	1	NR
375	0	NR	505	357	NR	635	927	NR	765	41	NR	895	1	NR
380	0	NR	510	389	NR	640	885	NR	770	35	NR	900	1	NR
385	0	NR	515	414	NR	645	836	NR	775	30	NR	905	1	NR
390	0	NR	520	434	NR	650	781	NR	780	26	NR	910	1	NR
395	0	NR	525	450	NR	655	723	NR	785	22	NR	915	1	NR
400	1	NR	530	466	NR	660	662	NR	790	19	NR	920	1	NR
405	2	NR	535	480	NR	665	604	NR	795	16	NR	925	0	NR
410	3	NR	540	498	NR	670	546	NR	800	14	NR	930	0	NR
415	6	NR	545	514	NR	675	492	NR	805	12	NR	935	0	NR
420	11	NR	550	530	NR	680	440	NR	810	10	NR	940	0	NR
425	20	NR	555	551	NR	685	393	NR	815	9	NR	945	0	NR
430	35	NR	560	577	NR	690	347	NR	820	8	NR	950	0	NR
435	62	NR	565	604	NR	695	306	NR	825	7	NR	955	0	NR
440	104	NR	570	640	NR	700	268	NR	830	6	NR	960	0	NR
445	168	NR	575	679	NR	705	235	NR	835	5	NR	965	0	NR
450	272	NR	580	726	NR	710	205	NR	840	4	NR	970	0	NR
455	370	NR	585	774	NR	715	179	NR	845	4	NR	975	0	NR
460	344	NR	590	824	NR	720	156	NR	850	3	NR	980	0	NR
465	257	NR	595	877	NR	725	134	NR	855	3	NR	985	0	NR
470	224	NR	600	920	NR	730	116	NR	860	2	NR	990	0	NR
475	204	NR	605	957	NR	735	100	NR	865	2	NR	995	0	NR
480	188	NR	610	982	NR	740	85	NR	870	2	NR	1000	0	NR
485	202	NR	615	999	NR	745	73	NR	875	2	NR			

Summary

$R_f = 91.2$
 $R_g = 97.1$
 $CIE R_a = 92.2$
 $R_9 = 50.2$

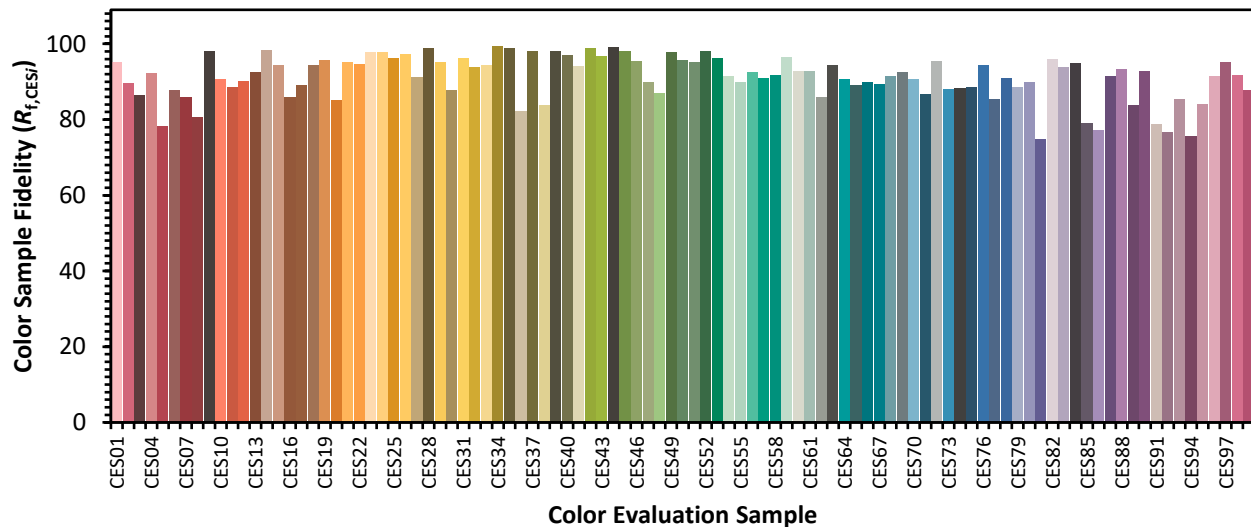


Color Vector Graphics

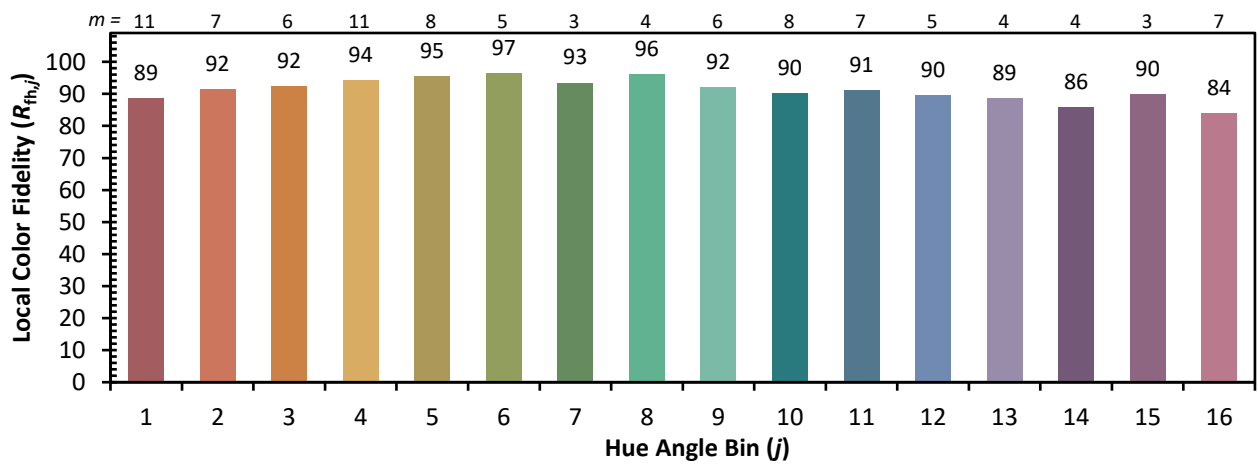
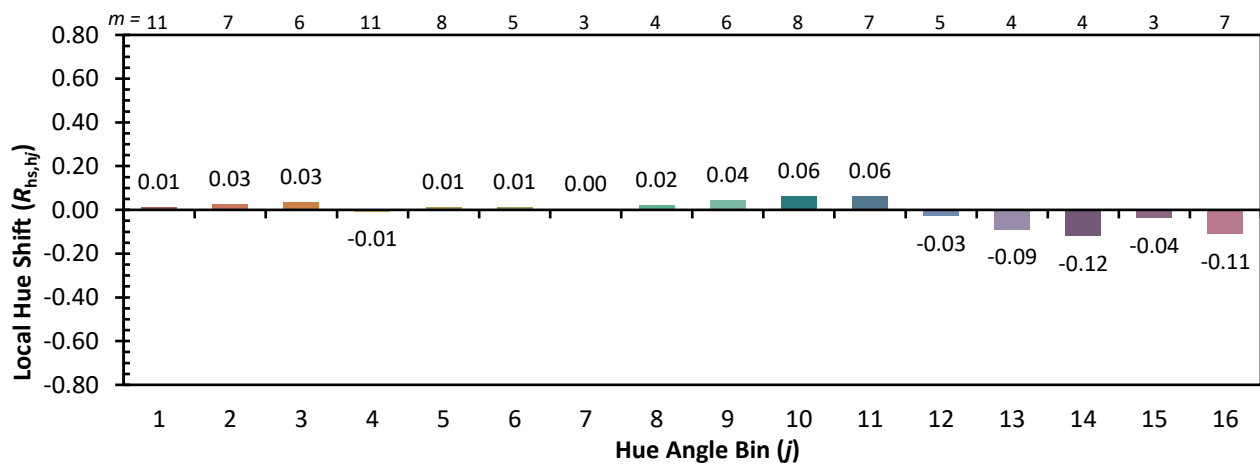
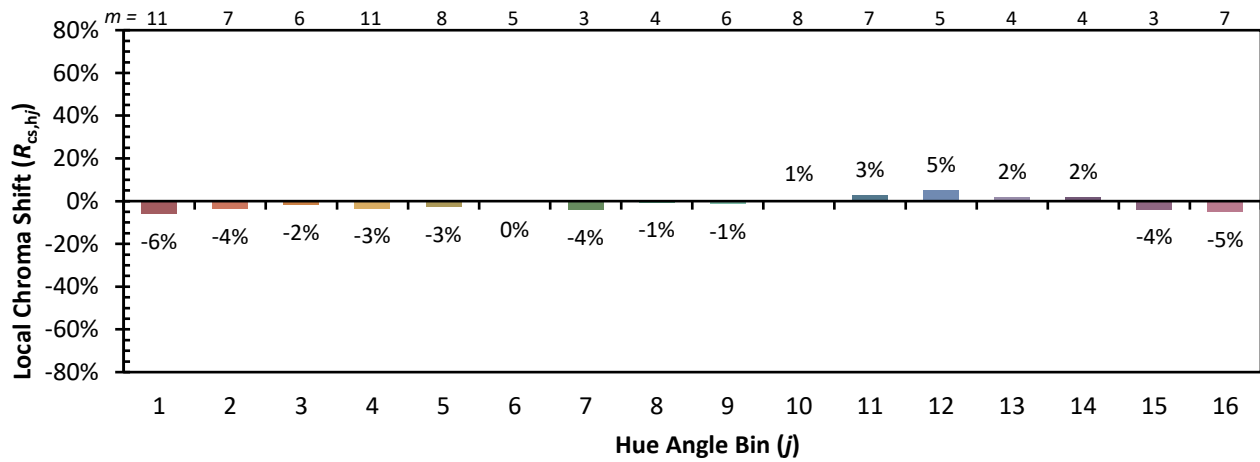


Individual Sample Fidelity Index ($R_{f,i}$)

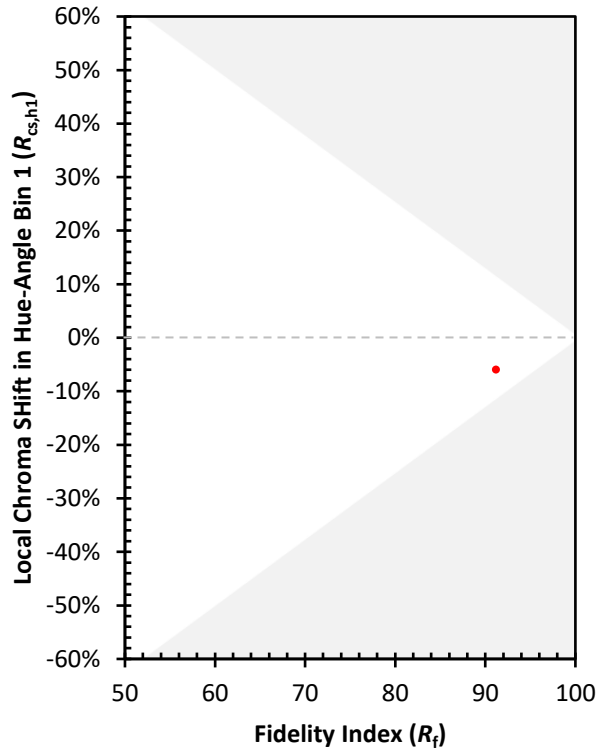
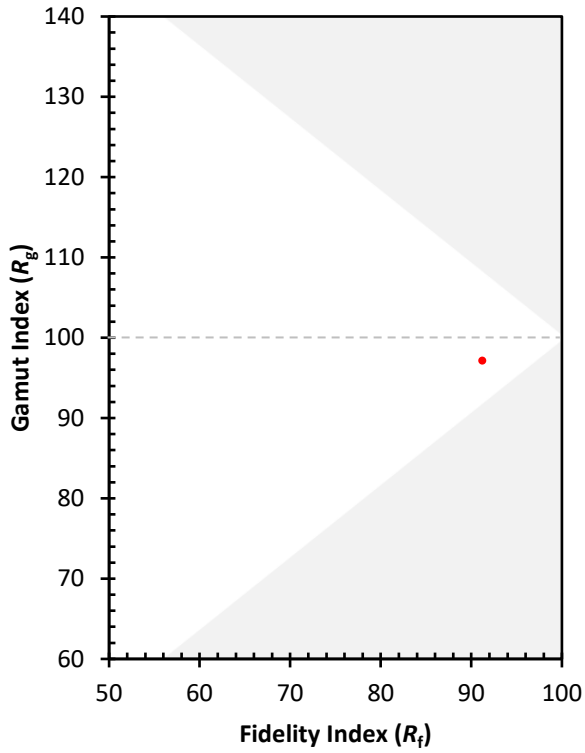
CES01 = 86	CES26 = 97	CES51 = 95	CES76 = 94
CES02 = 64	CES27 = 91	CES52 = 98	CES77 = 85
CES03 = 32	CES28 = 99	CES53 = 96	CES78 = 91
CES04 = 71	CES29 = 95	CES54 = 91	CES79 = 89
CES05 = 51	CES30 = 88	CES55 = 90	CES80 = 90
CES06 = 52	CES31 = 96	CES56 = 93	CES81 = 75
CES07 = 44	CES32 = 94	CES57 = 91	CES82 = 96
CES08 = 43	CES33 = 94	CES58 = 92	CES83 = 94
CES09 = 29	CES34 = 99	CES59 = 97	CES84 = 95
CES10 = 77	CES35 = 99	CES60 = 93	CES85 = 79
CES11 = 59	CES36 = 82	CES61 = 93	CES86 = 77
CES12 = 66	CES37 = 98	CES62 = 86	CES87 = 91
CES13 = 44	CES38 = 84	CES63 = 94	CES88 = 93
CES14 = 74	CES39 = 98	CES64 = 91	CES89 = 84
CES15 = 72	CES40 = 97	CES65 = 89	CES90 = 93
CES16 = 48	CES41 = 94	CES66 = 90	CES91 = 79
CES17 = 50	CES42 = 99	CES67 = 89	CES92 = 77
CES18 = 57	CES43 = 97	CES68 = 91	CES93 = 86
CES19 = 72	CES44 = 99	CES69 = 93	CES94 = 76
CES20 = 68	CES45 = 98	CES70 = 91	CES95 = 84
CES21 = 87	CES46 = 96	CES71 = 87	CES96 = 91
CES22 = 79	CES47 = 90	CES72 = 96	CES97 = 95
CES23 = 92	CES48 = 87	CES73 = 88	CES98 = 92
CES24 = 91	CES49 = 98	CES74 = 88	CES99 = 88
CES25 = 72	CES50 = 96	CES75 = 89	



Color Rendition by Hue-Angle Bin



Measure Comparisons



(END OF REPORT)